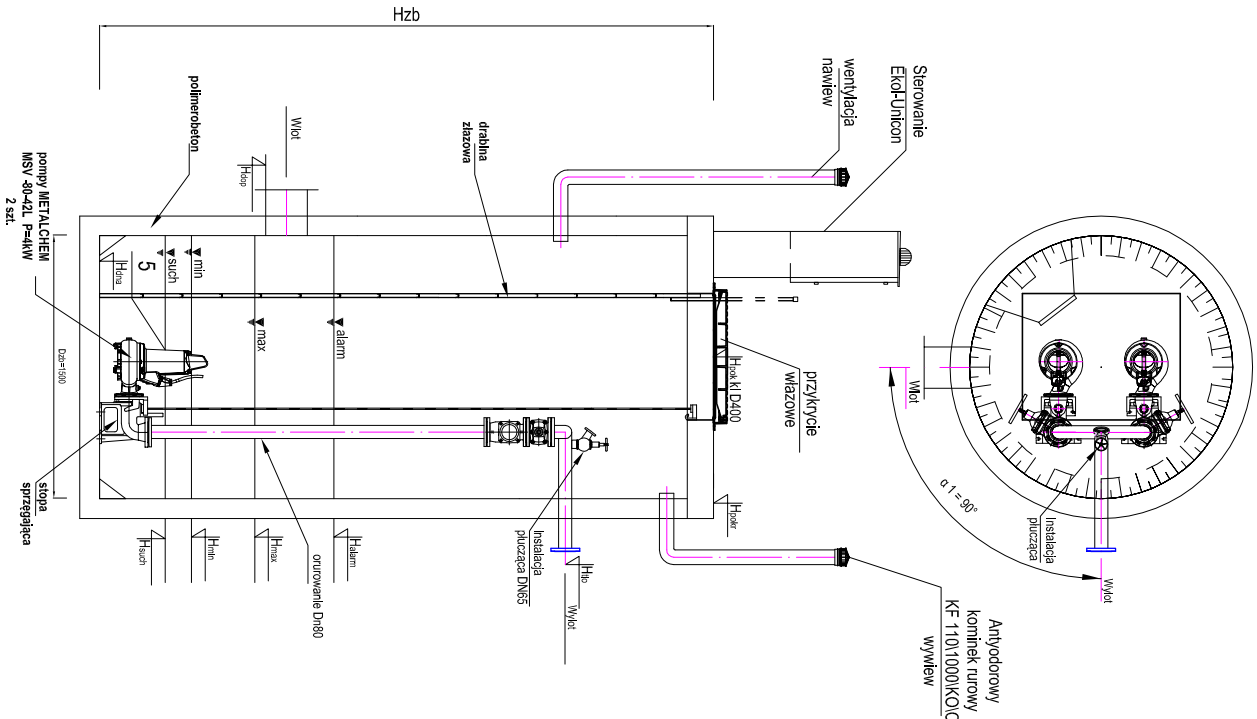


SCHEMAT POMPOWNI typu
PS/1500-3,2/N-80/MSV-80-42L





Lp	Oznaczenie	m n.p.m.
1	Hier	147,20
2	Hpok	146,81
3	Hlo	145,70
7	Halam	144,81
8	Hdop	144,51
9	Hmax	144,41
9	Hsr	144,26
10	Hmin	144,11
11	Hsach	144,01
12	Hsaa	143,61

Hzb=9,20 m
Dzb=1500 mm

Pracownia: **PRZEDSIĘBIORSTWO BUDOWLANO-INŻYNIERYJNE "BUDINŻ"** mgr inż. Jan Sazon
ul. Warcisława IV 14a, 78-400 Szczecinek, tel./fax 943 7405 66 budinz@o2.pl

Temat: **BUDOWA SIECI WODOCIĄGOWEJ, ROZDZIELCZE I SIECI KANALIZACJI SANITARNEJ**

Inwestor: **PRZEDSIĘBIORSTWO WODOCIĄGÓW I KANALIZACJI Sp. z o. o.**
ul. Bugno 2, 78-400 SZCZECINEK

Lokalizacja: LUBOWO, ul. Sosnowa Identyfikatory obiekt: 321504_5.0079.57645, 321504_5.0079.57642, 321504_5.0079.5961	SCHEMAT POMPOWNI		opracował:	mgr inż. Jan Sazon		Stadium: P. B.
	projektował:	mgr inż. Małgorzata Sazon				
Skala:						Rysunek nr.
1:100/500					6	
					Data:	11.2025 r.